



MONTAGEM DO COPO CROMADO CP-85A (85mm)

Lista de materiais:

QTDE	DESCRIÇÃO	CÓDIGO INTERNO
01	COPO CROMADO 85mm CP-85A	CP-85A
01	ABRAÇADEIRA AB25 OU AB33	AB25 OU AB33
01	PARAFUSO M8x25 AÇO INOX (HALLEN)	M8x25
01	SUPORTE SC55	SC55
02	PARAFUSO INOX M4x8 CABEÇA PANELA	M4x8 CABEÇA PANELA
01	SUPORTE SC40	SC40
02	PORCAS M4	M4
02	ARRUELAS M4 DE PRESSÃO	M4
01	SUPORTE SC-21	SC-21
01	PARAFUSO M4X25 INOX CABEÇA CONICA	M4X25



COPO CROMADO 85mm CP85A



ABRAÇADEIRA AB25 OU AB33 PARAFUSO M8X25 AÇO INOX CABEÇA HALLEN



SUPORTE SC55 PARAFUSO M4X8 INOX CABEÇA PANELA



SUPORTE SC40



PORCAS COM ARRUELA M4




SUPORTE SC21



PARAFUSO CABEÇA CONICA M4X25

Procedimento de Montagem:

Pegar um produto Guster já montado, encaixar o suporte SC-40 (**RECOMENDA-SE QUE COLOQUE SILICONE ENTRE O FUNDO DO COPO E O SC-40**), coloque o SC-21 encima do SC-40, colocar as arruelas de pressão e porcas apertar com 3Kg de pressão e colocar trava rosca. (Não esquecer de colocar trava rosca no furo do meio do SC40, para posterior fixação). (**Fig. A**)



RECOMENDA-SE POR SILICONE AQUI




FIG.(A) TRAVA ROSCA

Depois de feito isso, encaixe o copo cromado no produto, com SC40 já montado. Observar na hora de colocar o copo, pois os dois furos de fixação da base SC55 devem ficar de acordo com a abertura do copo. (**Fig. B**)



Em seguida fixar o copo cromado junto ao produto com o parafuso M4x25 cabeça cônica. (**Fig. C**)



Posicionar os fios no local indicado. Pegar a base de fixação SC55, com os parafusos M4x8 colocar trava rosca e fixar-la.

A base SC55 deve ficar na posição como mostra figura. **(Fig. D)**

Para finalizar a montagem do copo cromado, pegar a abraçadeira AB33 ou AB25 e fixa-lá com o parafuso e a porca Hallen M8X25. **(Fig. E)**



A diferença entre as abraçadeiras AB25 e AB33, ambas varia de acordo do lugar onde será colocado o copo.

GARANTIA

A GUSTER INDÚSTRIA E COMÉRCIO DE EQUIPAMENTOS ELETRO ELETRÔNICOS LTDA. assegura ao comprador deste aparelho, a garantia pelo prazo de dois (2) anos (não incluso os sensores, pilhas e baterias) a contar da data de aquisição, esta garantia abrange exclusivamente a substituição e ou o conserto de peças que apresentam, comprovadamente, defeitos de fabricação ou de material. Excluem-se, pois, o proveniente de viagens, quebras resultantes de acidentes, instalação imprópria. Perderá sua validade, caso os defeitos apresentados sejam oriundos da adaptação de peças e /ou acessórios quem não sejam de nossa fabricação. Ficará também sem efeito, se o aparelho for submetido a reparos por quem não estiver devidamente credenciado. Para gozar dos benefícios desta garantia, o aparelho deverá, caso necessitar de reparos, ser enviado a nossa fábrica, ou a qualquer de nossos revendedores. Esta garantia não abrange eventuais despesas com instalação e transporte do aparelho. **A garantia do seu aparelho somente é válida mediante a apresentação deste termo de garantia com as datas devidamente preenchidas, sem rasuras, observadas as condições acima.**

Cliente: _____ N° Nota: _____ Data compra _____